



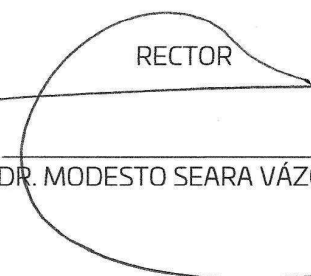

NOVAUNIVERSITAS
Estado de Flujo de Efectivo
Del 01 de Enero al 30 de Junio del 2018
(Pesos)

| PART | CONCEPTOS | Segundo Trimestre 2018 | Segundo Trimestre 2017 |
|-------|--|------------------------|------------------------|
| | FLUJOS DE EFECTIVO DE LAS ACTIVIDADES DE OPERACIÓN. | | |
| | Transferencias, Asignaciones y Subsidios y Otras ayudas | 14,621,924 | 14,287,033 |
| 42210 | Transferencias Internas y Asignaciones al Sector Público | 8,996,415 | 8,423,934 |
| 21121 | Deudas por adq. de bienes y contrat. de serv. Por pagar a c.p. | - | - |
| 21131 | Contratistas por obras en bienes de dominio público por pagar a c.p. | 3,418,792 | 3,418,792 |
| 21151 | Transferencias Internas y Asignaciones al Sector Público | 345,704 | 598,217 |
| 21171 | Retenciones de impuestos por pagara a c.p. | 125,839 | 118,530 |
| 21172 | Retenciones del sistema de seg. Social por pagar a c.p. | 40,069 | 39,993 |
| 21179 | Otras retenciones y contribuciones por paga a c.p. | 500,579 | 670,396 |
| 21191 | Fondo rotatorio por pagar a c.p. | 50,000 | 50,000 |
| 21194 | Cuentas por pagar por prestamos otorgados | 956,385 | 956,385 |
| 21199 | Otras cuentas por pagar a c.p. | 188,141 | 10,786 |
| | Otros Ingresos | | |
| | Aplicación | 14,341,130 | 13,926,484 |
| | Servicios Personales | - | - |
| | Materiales y Suministros | - | - |
| | Servicios Generales | - | - |
| 11229 | Otras cuentas por cobrar | - | - |
| 11239 | Otros deudores diversos por cobrar a c.p. | 4,388,330 | 4,546,165 |
| 11310 | Anticipos a proveedores | - | - |
| 11342 | Anticipo a Contratistas por Obra Pública en Bienes Propios | 956,385 | 956,385 |
| 52110 | Transferencias Internas y Asignaciones al Sector Público | 8,972,635 | 8,405,702 |
| | Transferencias al resto del Sector Público | - | - |

| | | | |
|-------|---|--------|--------|
| | Subsidios y Subvenciones | - | - |
| 52420 | Ayudas Sociales | 23,780 | 18,232 |
| | Pensiones y Jubilaciones | - | - |
| | Transferencias a Fideicomisos, Mandatos y Análogos | - | - |
| | Transferencias al Exterior | - | - |
| | Participaciones | - | - |
| | Aportaciones | - | - |
| | Convenios | - | - |
| | Flujos netos de efectivo por actividades de operación | | |
| | Flujos de efectivo por actividades de inversión. | | |
| | Origen | | |
| | Contribuciones de capital | | |
| | Venta de activos físicos | | |
| | Aplicación | | |
| 12411 | Muebles de oficina y estantería | - | - |
| 12413 | Equipo de Computo y Tecnologías de la Información | - | - |
| 12421 | Equipos y Aparatos Audiovisuales | - | - |
| 12429 | Otro Mobiliario y Equipo Educativo y Recreativo | - | - |
| 12431 | Equipo Médico y de Laboratorio | - | - |
| 12441 | Automoviles y Camiones | - | - |
| 12465 | Equipo de Comunicación y Telecomunicación. | - | - |
| 12466 | Equipos de Generación Eléctrica, Aparatos y Accesorios Electrónicos | - | - |
| 12467 | Herramientas y Máquinas Herramienta | - | - |
| | Flujos netos de efectivo por actividades de inversión | | |
| 12356 | Otras Construcciones de Ingeniería Civil u Obra Pesada en Proceso | - | - |
| | Flujos de efectivo por actividades de financiamiento | | |
| | Origen | | |
| | Endeudamiento Neto | - | - |
| | Interno | - | - |
| | Externo | - | - |
| | Otros Origenes de Financiamiento | - | - |
| | Aplicación | - | - |
| | Servicios de la Deuda | - | - |
| | Interno | - | - |
| | Externo | - | - |
| | Otras Aplicaciones de Financiamiento | - | - |
| | Flujos netos de efectivo por actividades de financiamiento | - | - |
| | Incremento/Disminución Neta en el Efectivo y Equivalentes al Efectivo | 3,596 | 65,562 |

| | | | |
|-------|---|---------|---------|
| | | | |
| 11131 | Efectivo y Equivalentes al Efectivo al Inicio del Ejercicio | 277,198 | 426,111 |
| 11131 | Efectivo y Equivalentes al Efectivo al Final del Ejercicio | 280,794 | 360,548 |


 VICE-RECTORA DE ADMINISTRACIÓN

 VICE RECTORÍA
 DE ADMINISTRACIÓN
 L.C.E. ADAELVI MOYA SOLANO

RECTOR

 DR. MODESTO SEARA VÁZQUEZ

 RECTORIA